

 **TENCATE**  
**Toptex**<sup>®</sup>

**ZAŠČITNA TKANINA**

**UČINKOVITA ZAŠČITA ZA SLAMNATE IN  
SENENE BALE IN ŽITO**

 **TENCATE**  
INDUSTRIAL FABRICS

# Zaščita za slamnate in senene bale



TenCate Toptex® zaščitna tkanina zanesljivo ščiti slamnate bale proti vetru in dežju, obenem pa zagotavlja ustrezno zračenje. Visoka kvaliteta slame se ohranja skozi celo zimo, slama se lepo osuši po dolgotrajnih močnih padavinah, s tem pa se onemogoči razvoj plesni.

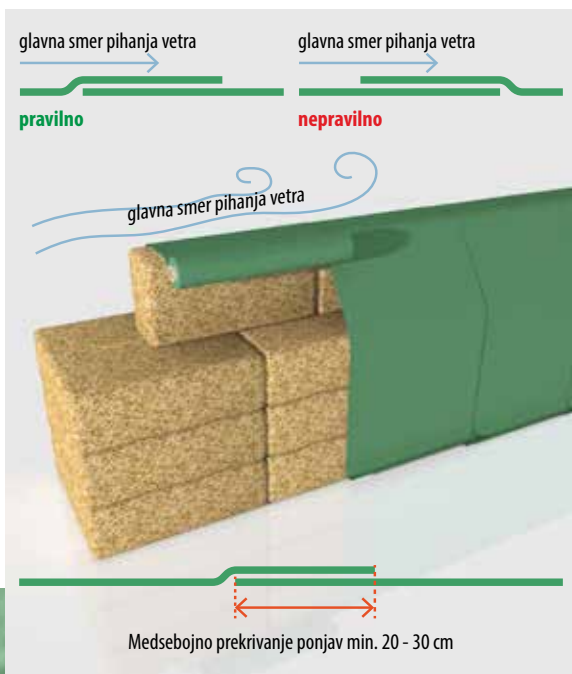
## PREDNOSTI UPORABE TENCATE TOPTEX® PONJAVE

- › Propustna za zrak in paro (preprečuje razvoj plesni). Slama se osuši tudi po močnih nalivih
- › Učinkovito odvodnjavanje (pri naklonih > 45 °stopinj)
- › Odporen na dvigovanje v vetru (vzdrži tudi zelo močne vetrove)
- › Visoka natezna trdnost in odpornost na trganje
- › UV stabilna (življenska doba minimalno 3 leta)



## 1 SKLADOVNICA IN TKANINA NAJ BOSTA OBE OBRNjeni V GLAVNI SMERI PIHANJA VETRA

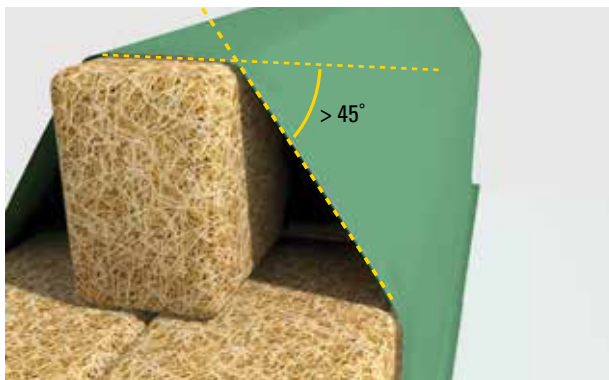
Da bi se izognili nevarnosti odkritja skladovnice zaradi vetra in zagotovili zadostno zračnost z vseh strani, je potrebno skladovnico obrniti v glavni smeri pihanja vetra. Pokrivanje mora biti izvedeno v obratnem vrstnem redu (glej skico).



# e in sena - navodila za uporabo

## 2 OBLIKUJTE SKLADOVNICO V OBLIKI STREHE

Voda se lahko kopiči le na ravnih delih kopice in počasi pronica skozi tkanino v slamo \*\*. V kolikor je mogoče uporabite okrogle bale za zgornji del skladovnice, oz. Uporabite manjše bale in jih namestite v pokončni legi (glej sliko).



▲ **pravilno**



▲ **nepravilno**

*\*\*I v primeru pravilne uporabe (ob zadostnem nagibu in ustrezni napetosti tkanine) bodo običajne količine padavin ustrezno odtekale po tkanini TenCate Toptex. V primeru izjemnih in nenavadnih padavin pa lahko pride do delne navlažitve slamnate ali senene kopice.*

### 3 USTREZNO NAPENJANJE TKANINE

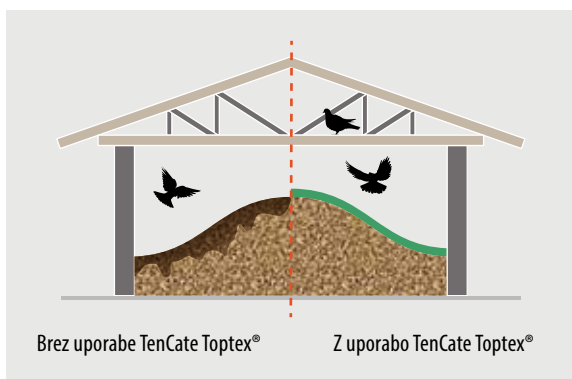
Na ohlapnih delih se lahko nabira voda in počasi pronica skozi tkanino. Za pričvrstitev tkanine se priporoča uporaba pričvrstilnih žebličkov (glej skico). Ne napenjajte z vrvmi (to ustvarja šibke točke, skozi katere lahko pronica voda).



# Zaščita zrnja

Zaščitite vaše žito pred onesnaženjem s ptičjimi izločki

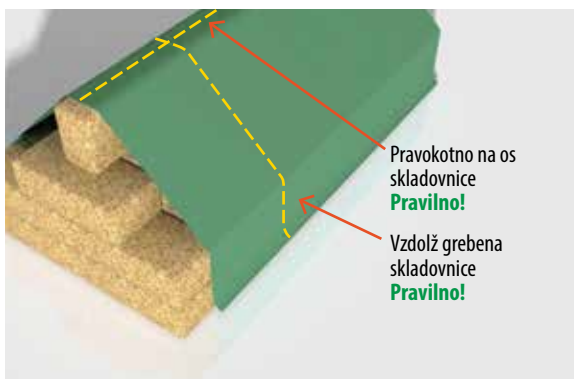
- › Propustna za zrak in paro (nič pregrevanja)
- › Dobro prezračevanje
- › Se lahko uporablja v prehrabeni industriji (certifikat)



#### 4 BODITE POZORNI NA SMER ŠIVA

Tkanino namestite na sledeče načine:

S šivi obrnjenimi v smeri skladovnice (pravokotno na naklon)



## NA VOLJO V SLEDEČIH VELIKOSTIH

### TenCate Toptex® 9,8 m x 12,5 m

1 Škatla	16 kg
1 Paleta (8 škatel)	127 kg

### TenCate Toptex® 9,8 m x 25 m

1 Škatla	32 kg
1 Paleta (4 škatel)	128 kg

### TenCate Toptex® 12 m x 25 m

1 Škatla	39 kg
1 Paleta (3 škatel)	117 kg

*Informacije v zloženki so v skladu z našim trenutnim poznavanjem. V primeru novih znanstvenih spoznanj, si pridržujemo pravico do spremembe posameznih izjav. Kakršne koli zahteve ali odgovornosti, tako izražene, kakor tudi izvedene, še posebej za kršitve patentov, ne smejo biti izvzete iz konteksta.*

## VAŠ TENCATE TOPTEX® PARTNER:



Sp. Senica 9 / 1215 Medvode / Slovenia  
Telefon : +386 (0)80 73-74  
Web : [www.profarm.si](http://www.profarm.si)

### TENCATE GEOSYNTHETICS AUSTRIA GMBH

Schachermayerstr. 18, A-4021 Linz, Austria

t +43 732 6983 0

f +43 732 6983 5353

e [service.toptex@tencategeo.com](mailto:service.toptex@tencategeo.com)

[www.toptex.eu](http://www.toptex.eu)